



**REPUBLICA DE HONDURAS**  
**TRIBUNAL SUPREMO ELECTORAL**  
**ELECCIONES PRIMARIAS**  
**30 DE NOVIEMBRE DEL 2008**  
**ESCRUTINIO GENERAL**

Actas Instaladas 1,585  
 Actas Recibidas TSE 1,413  
 % Actas Procesadas 85.00

Fecha : 26/12/2008  
 Hora : 12:00:33

**DEPARTAMENTO**  
**CORTES**  
**RESULTADOS POR CANDIDATOS DE DIPUTADOS**

	Foto	Identidad	Nombre del Candidato	Votos	
1		0501-1966-01921	MARLON GUILLERMO LARA ORELLANA	57,575	4.72%
2		0501-1960-05293	JOSE EDGARDO CASTRO RODRIGUEZ	48,376	3.96%
3		1601-1969-00798	ANGEL DARIO BANEGAS LEIVA	43,467	3.56%
4		1804-1967-00692	NORMA HAYDEE CALDERON ARIAS	40,647	3.33%
5		0501-1962-04904	WENCESLAO . LARA ORELLANA	39,152	3.21%
6		0501-1968-01928	JACOBO JOSE REGALADO WEIZEMBLUT	36,329	2.98%
7		0501-1971-04589	OSCAR HEBERTO MEJIA VILLAFRANCA	35,760	2.93%
8		0501-1951-02133	JOSE FELIPE BORJAS .	35,429	2.90%



REPUBLICA DE HONDURAS  
TRIBUNAL SUPREMO ELECTORAL  
ELECCIONES PRIMARIAS  
30 DE NOVIEMBRE DEL 2008  
ESCRUTINIO GENERAL

Actas Instaladas 1,585  
Actas Recibidas TSE 1,413  
% Actas Procesadas 85.00

Fecha : 26/12/2008  
Hora : 12:00:33

DEPARTAMENTO  
CORTES  
RESULTADOS POR CANDIDATOS DE DIPUTADOS

		Foto	Identidad	Nombre del Candidato	Votos	
9			0510-1955-00481	ARNOL DAVID SANCHEZ TROCHEZ	34,847	2.85%
10			0506-1946-00248	SANDRA ALEJANDRINA CUEVAS .	34,404	2.82%
11			0501-1952-00940	ANA MARIA RIOS GARCIA	33,530	2.75%
12			0506-1956-00865	SUYAPA LIZETT CHAVEZ .	33,400	2.74%
13			1505-1973-00212	MIGUEL HUMBERTO RODRIGUEZ CARRION	33,371	2.73%
14			0101-1949-00044	JOSE ALFONSO HERNANDEZ CORDOVA	32,489	2.66%
15			0801-1951-03488	JOSE ANTONIO BARAHONA ZELAYA	32,077	2.63%
16			0301-1945-00127	RENIERY AUGUSTO JIMENEZ DUBON	31,143	2.55%



**REPUBLICA DE HONDURAS  
TRIBUNAL SUPREMO ELECTORAL  
ELECCIONES PRIMARIAS  
30 DE NOVIEMBRE DEL 2008  
ESCRUTINIO GENERAL**

Actas Instaladas 1,585  
Actas Recibidas TSE 1,413  
% Actas Procesadas 85.00

Fecha : 26/12/2008  
Hora : 12:00:33

**DEPARTAMENTO  
CORTES  
RESULTADOS POR CANDIDATOS DE DIPUTADOS**

	Foto	Identidad	Nombre del Candidato	Votos	
17		0505-1944-00060	ANGEL EDUARDO RAMOS SARMIENTO	30,236	2.48%
18		0319-1960-00169	LEONARDO . MEJIA BONILLA	28,234	2.31%
19		0501-1956-04082	JOSE RICARDO GAMERO PAZ	27,909	2.29%
20		0501-1965-06001	YANI BENJAMIN ROSENTHAL HIDALGO	27,275	2.23%
21		0506-1958-00163	ROBERTO JAVIER CHACON TEJEDA	26,569	2.18%
22		0501-1965-08475	MARIA FLORENCIA HERNANDEZ BONILLA	23,837	1.95%
23		0201-1944-00082	RUBEN FRANCISCO GARCIA MARTINEZ	20,827	1.71%
24		0501-1987-07691	PAOLA DENISSE MONTERO PINEDA	19,413	1.59%











REPUBLICA DE HONDURAS  
TRIBUNAL SUPREMO ELECTORAL  
ELECCIONES PRIMARIAS  
30 DE NOVIEMBRE DEL 2008  
ESCRUTINIO GENERAL

Actas Instaladas 1,585  
Actas Recibidas TSE 1,413  
% Actas Procesadas 85.00

Fecha : 26/12/2008  
Hora : 12:00:33

DEPARTAMENTO  
CORTES  
RESULTADOS POR CANDIDATOS DE DIPUTADOS

	Foto	Identidad	Nombre del Candidato	Votos	
25		0501-1965-05855	RAFAEL TADEO NODARSE BANEGAS	18,966	1.55%
26		0501-1968-08151	YANKEL ANTONIO ROSENTHAL COELLO	17,273	1.41%
27		1626-1951-00077	MARIA GUADALUPE URQUIA FAJARDO	16,241	1.33%
28		0507-1963-00044	GLADIS ESMERALDA DELCID NIETO	15,859	1.30%
29		1807-1960-00663	ESNA ZORAIDA MEJIA MUNGUIA	15,645	1.28%
30		0509-1961-00063	OSCAR DARIO BARDALES RIVERA	15,643	1.28%
31		1804-1963-01079	GUILLERMO ARTURO VILLATORO HALL	15,064	1.23%
32		0501-1969-01187	LUIS ROLAND VALENZUELA ULLOA	14,468	1.18%











**REPUBLICA DE HONDURAS**  
**TRIBUNAL SUPREMO ELECTORAL**  
**ELECCIONES PRIMARIAS**  
**30 DE NOVIEMBRE DEL 2008**  
**ESCRUTINIO GENERAL**

Actas Instaladas 1,585  
 Actas Recibidas TSE 1,413  
 % Actas Procesadas 85.00

Fecha : 26/12/2008  
 Hora : 12:00:34

**DEPARTAMENTO**  
**CORTES**  
**RESULTADOS POR CANDIDATOS DE DIPUTADOS**

	Foto	Identidad	Nombre del Candidato	Votos	
33		0501-1970-07634	SALOMON . LOPEZ GOMEZ	14,307	1.17%
34		0501-1959-01047	JAVIER ORLANDO MARMOL PALACIOS	14,094	1.15%
35		1807-1957-00678	MARIDELIA . MARTINEZ ANDINO	13,793	1.13%
36		0104-1961-00301	HECTOR ORLANDO CABALLERO NAVARRO	13,720	1.12%
37		0501-1970-06653	EDMUNDO MARTIN CRUZ RIVERA	13,496	1.11%
38		0501-1977-00151	HUMBERTO . DOMINGUEZ AGUILUZ	11,892	0.97%
39		0304-1960-00131	EDILBERTO . BUESO CRUZ	11,414	0.93%
40		0511-1950-00287	ROMAN OSMIN LOPEZ GOMEZ	10,880	0.89%



**REPUBLICA DE HONDURAS**  
**TRIBUNAL SUPREMO ELECTORAL**  
**ELECCIONES PRIMARIAS**  
**30 DE NOVIEMBRE DEL 2008**  
**ESCRUTINIO GENERAL**

Actas Instaladas 1,585  
 Actas Recibidas TSE 1,413  
 % Actas Procesadas 85.00

Fecha : 26/12/2008  
 Hora : 12:00:34

**DEPARTAMENTO**  
**CORTES**  
**RESULTADOS POR CANDIDATOS DE DIPUTADOS**

	Foto	Identidad	Nombre del Candidato	Votos	
41		0107-1956-01563	IVAN GUSTAVO MATUTE GOMEZ	10,833	0.89%
42		0603-1952-00294	ONDINA SAGRARIO MEJIA MOURRA	9,480	0.78%
43		0801-1977-15444	NABIL . KHOURY ISSA	9,343	0.77%
44		0501-1963-06943	SANDRA GUADALUPE VASQUEZ MENCIA	8,875	0.73%
45		0510-1955-00345	EMERITO . PINEDA ENAMORADO	8,869	0.73%
46		0101-1973-01601	ALEXIS ROLANDO LUQUE GOMEZ	8,286	0.68%
47		0501-1966-05442	GLEDA ELISA GUTIERREZ BAIRE	8,222	0.67%
48		0413-1967-00420	FRANCIS JUVENALDO MEJIA CISNEROS	7,590	0.62%



**REPUBLICA DE HONDURAS**  
**TRIBUNAL SUPREMO ELECTORAL**  
**ELECCIONES PRIMARIAS**  
**30 DE NOVIEMBRE DEL 2008**  
**ESCRUTINIO GENERAL**

Actas Instaladas 1,585  
 Actas Recibidas TSE 1,413  
 % Actas Procesadas 85.00

Fecha : 26/12/2008  
 Hora : 12:00:34

**DEPARTAMENTO**  
**CORTES**  
**RESULTADOS POR CANDIDATOS DE DIPUTADOS**

		Foto	Identidad	Nombre del Candidato	Votos	
49			0319-1944-00051	EFRAIN . DOMINGUEZ MONCADA	7,522	0.62%
50			0107-1963-00125	JAVIER . REYES ARZU	7,278	0.60%
51			1801-1947-00364	NOE . PERDOMO CACERES	7,008	0.57%
52			0501-1962-00868	CARLOS ELIAS JEER MEJIA	6,564	0.54%
53			0601-1956-00439	HIGINIO . ABARCA ALVAREZ	6,439	0.53%
54			0509-1959-00057	FRANCISCO . CASTILLO TORRES	6,435	0.53%
55			1607-1955-00124	JUAN ANTONIO GUZMAN POSAS	6,355	0.52%
56			0209-1989-02463	TOMSON . ANTUNEZ COLINDRES	6,310	0.52%



**REPUBLICA DE HONDURAS  
TRIBUNAL SUPREMO ELECTORAL  
ELECCIONES PRIMARIAS  
30 DE NOVIEMBRE DEL 2008  
ESCRUTINIO GENERAL**

Actas Instaladas 1,585  
Actas Recibidas TSE 1,413  
% Actas Procesadas 85.00

Fecha : 26/12/2008  
Hora : 12:00:35

**DEPARTAMENTO  
CORTES  
RESULTADOS POR CANDIDATOS DE DIPUTADOS**

		Foto	Identidad	Nombre del Candidato	Votos	
57			0502-1952-00314	FREDESVINDO . MIRANDA TOLEDO	6,154	0.50%
58			1610-1963-00026	JIMMY JONATHAN SORTO PAZ	6,096	0.50%
59			0507-1956-00112	ELIO . OVIEDO GARCIA	5,426	0.44%
60			0506-1965-00895	ALEJANDRO GEOVANY REYES AGUILAR	4,864	0.40%
61			0801-1974-06679	SUNY ARELY GUTIERREZ VALLEJO	3,753	0.31%
62			0501-1978-08497	KARLA YADIRA ACEITUNO MEDINA	2,308	0.19%
63			0501-1977-03454	RINA LETICIA DIAZ YANEZ	2,160	0.18%
64			1513-1967-00017	JUAN RAMON MUNGUIA RIVERA	2,065	0.17%





**REPUBLICA DE HONDURAS  
TRIBUNAL SUPREMO ELECTORAL  
ELECCIONES PRIMARIAS  
30 DE NOVIEMBRE DEL 2008  
ESCRUTINIO GENERAL**

Actas Instaladas 1,585  
Actas Recibidas TSE 1,413  
% Actas Procesadas 85.00

Fecha : 26/12/2008  
Hora : 12:00:35

**DEPARTAMENTO  
CORTES  
RESULTADOS POR CANDIDATOS DE DIPUTADOS**

		Foto	Identidad	Nombre del Candidato	Votos	
65			0501-1959-04552	ALBA ELIZABETH LARA ZAPATA	2,042	0.17%
66			1606-1980-00174	JOHNNY WILSON ZUNIGA PAZ	1,995	0.16%
67			1703-1952-00129	SANDRA AURORA MURILLO LAINES	1,720	0.14%
68			0512-1985-01142	ISMELDA YANETTE MENJIVAR ARIAS	1,658	0.14%
69			1804-1962-02132	MARLEN LIZETTE ALDAMA FLORES	1,654	0.14%
70			0506-1944-00127	RODOLFO . CRUZ RAMIREZ	1,623	0.13%
71			0501-1958-03555	CARLOS SALOMON ARANKY VENTURA	1,603	0.13%
72			0501-1969-05715	GLADYS YAMILETH MENJIVAR LARA	1,469	0.12%



**REPUBLICA DE HONDURAS  
TRIBUNAL SUPREMO ELECTORAL  
ELECCIONES PRIMARIAS  
30 DE NOVIEMBRE DEL 2008  
ESCRUTINIO GENERAL**

Actas Instaladas 1,585  
Actas Recibidas TSE 1,413  
% Actas Procesadas 85.00

Fecha : 26/12/2008  
Hora : 12:00:35

**DEPARTAMENTO  
CORTES  
RESULTADOS POR CANDIDATOS DE DIPUTADOS**

		Foto	Identidad	Nombre del Candidato	Votos	
73			0501-1968-04247	JUANA LIZETH MARQUEZ FERNANDEZ	1,333	0.11%
74			0511-1955-00238	SAMUEL HERNAN FAJARDO MUOZ	1,332	0.11%
75			0501-1971-06874	NELSON GERARDO CARRILLO NOLASCO	1,191	0.10%
76			0801-1954-01483	HENRRY . GUEVARA SANCHEZ	1,173	0.10%
77			0501-1968-10408	CARLOS . GUEVARA GUEVARA	1,146	0.09%
78			1601-1967-00643	NERY ARMANDO GUTIERREZ GARCIA	1,141	0.09%
79			0107-1952-00567	RENE ORLANDO CASTELLANOS QUIONEZ	896	0.07%
80			0501-1957-04865	CARLOS ALBERTO ACEITUNO GARCIA	795	0.07%



REPUBLICA DE HONDURAS  
TRIBUNAL SUPREMO ELECTORAL  
ELECCIONES PRIMARIAS  
30 DE NOVIEMBRE DEL 2008  
ESCRUTINIO GENERAL

Actas Instaladas 1,585  
Actas Recibidas TSE 1,413  
% Actas Procesadas 85.00

Fecha : 26/12/2008  
Hora : 12:00:36

DEPARTAMENTO  
CORTES  
RESULTADOS POR CANDIDATOS DE DIPUTADOS

	Foto	Identidad	Nombre del Candidato	Votos	
81		0000-0000-00000	.....	113	0.01%
82		0000-0000-00000	.....	57	0.00%
83		0000-0000-00000	.....	49	0.00%
84		0000-0000-00000	.....	47	0.00%
85		0000-0000-00000	.....	47	0.00%
86		0000-0000-00000	.....	46	0.00%
87		0000-0000-00000	.....	45	0.00%
88		0000-0000-00000	.....	42	0.00%



**REPUBLICA DE HONDURAS**  
**TRIBUNAL SUPREMO ELECTORAL**  
**ELECCIONES PRIMARIAS**  
**30 DE NOVIEMBRE DEL 2008**  
**ESCRUTINIO GENERAL**

Actas Instaladas 1,585  
 Actas Recibidas TSE 1,413  
 % Actas Procesadas 85.00

Fecha : 26/12/2008  
 Hora : 12:00:36

**DEPARTAMENTO**  
**CORTES**  
**RESULTADOS POR CANDIDATOS DE DIPUTADOS**

	Foto	Identidad	Nombre del Candidato	Votos	
89		0000-0000-00000	.....	41	0.00%
90		0000-0000-00000	.....	41	0.00%
91		0000-0000-00000	.....	41	0.00%
92		0000-0000-00000	.....	41	0.00%
93		0000-0000-00000	.....	40	0.00%
94		0000-0000-00000	.....	39	0.00%
95		0000-0000-00000	.....	39	0.00%
96		0000-0000-00000	.....	38	0.00%



REPUBLICA DE HONDURAS  
TRIBUNAL SUPREMO ELECTORAL  
ELECCIONES PRIMARIAS  
30 DE NOVIEMBRE DEL 2008  
ESCRUTINIO GENERAL

Actas Instaladas 1,585  
Actas Recibidas TSE 1,413  
% Actas Procesadas 85.00

Fecha : 26/12/2008  
Hora : 12:00:36

DEPARTAMENTO  
CORTES  
RESULTADOS POR CANDIDATOS DE DIPUTADOS

	Foto	Identidad	Nombre del Candidato	Votos	
97		0000-0000-00000	.....	38	0.00%
98		0000-0000-00000	.....	38	0.00%
99		0000-0000-00000	.....	37	0.00%
100		0000-0000-00000	.....	36	0.00%

**TOTALES** 1,220,972